

IMPORTANT : Les silencieux pour torchère DN25 et DN50 sont prévus pour l'ensemble des torchères GRDF répondant à la spécification SOUP-100 et fiches matériels MTOR-015, -020, -025 et -040. Ils sont utilisables lors des purges et décompression **SANS BRULAGE**. Ils ne sont pas utilisables avec les outillages Ejecteur et EJECT-TOR.








Le silencieux est conforme à la fiche du guide GrDF N° : MTOR-031

La pression maxi d'utilisation du silencieux est de 4B.

Avant chaque utilisation, un contrôle visuel doit être effectué, permettant une vérification du bon état général. Un nettoyage complet doit être réalisé après utilisation.



PROCEDURE DE DÉMONTAGE POUR CONTRÔLE DE L'ÉTAT DE L'ÉLÉMENT FILTRANT OU SON REMPLACEMENT :

<p>1) Présenter le silencieux raccordement vers soit.</p> 	<p>2) Retirer les deux écrous.</p> 	<p>3) Retirer la flasque supérieure.</p> 
<p>4) Retirer la grille de filtration.</p> 	<p>5) Retirer l'élément filtrant avec sa grille de protection.</p> 	
<p>5) Retirer la grille de protection de l'élément filtrant.</p> 	<p>6) Vérifier la propreté des deux intérieurs de flasque plus particulièrement la flasque équipée de la soupape.</p> 	
<p>7) Remplacer l'élément filtrant et remonter les éléments dans l'ordre inverse du démontage.</p>		



**NOTICE PRODUIT
SILENCIEUX POUR TORCHÈRE
DN25 ET DN50**

NOT-123

24/03/17

